


La cadena de valor del sector atunero congelador y su impacto económico - España



BERMEO *Tuna*
WORLD CAPITAL




1- ANTECEDENTES



La dieta del ser humano depende en gran parte del pescado: no solo es una fuente de **proteína**, sino también de

EMPLEO Y ACTIVIDAD ECONÓMICA



Los **atuneros congeladores** nacieron de una decisión arriesgada a mediados del siglo XX. Hoy forman una industria activa, dinámica y con gran capacidad de inversión.



La pesca de atún tropical es una actividad económica que impacta a nivel:

- Local
- Regional
- Nacional
- Internacional

***Bermeo Tuna World Capital*, con la colaboración de AZTI, ha realizado el primer estudio global sobre el impacto económico de la cadena de valor del sector atunero a nivel estatal.**

Análisis de impactos: **Local** (municipal – regional) y **a nivel estatal**



Promedio de los años 2015, 2016 y 2017: fuentes públicas y datos oficiales

3 ESPECIES DE TÚNIDOS TROPICALES más capturadas por la flota y congeladas a bordo

- Patudo y Rabil → Atún Claro
- Listado → Atún



2- DATOS ECONÓMICOS ESPAÑA



1- PRODUCCIÓN

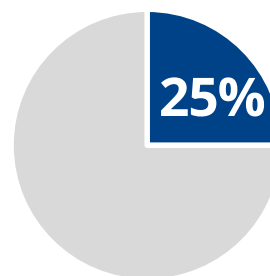


INDUSTRIA QUE OPERA EN los océanos Atlántico, Índico y Pacífico

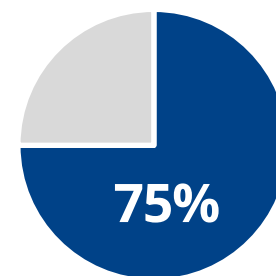
13 empresas matrices (8 de ellas con producción integrada: pesca + transformación)

Gestionan **70 barcos** y generan **4103 empleos** directos e indirectos en el estado.

Impacto económico total* 1,967M€**



extractiva
(484 M€)



transformadora
(1.482 M€)

*Contribución global a la economía en España

** +751M€ provenientes de empresas NO integradas



PRODUCCIÓN



13 empresas matrices en España

8 de producción integrada (pesca + transformación)

Flota de España



70

**Barcos
pesqueros**

31

Barcos
de apoyo

8

Barcos
mercantes



2- TRANSFORMACIÓN



ESPAÑA



**2º productor mundial
de conservas de atún**

**+60 conserveras
que generan**



12.012 empleos y 2.233 M€
de impacto económico y social

Producción total



225.000 T = 1.241 M€
(49% Listado - 45% Rabil)

Producción




Consumo



Exportación

Las empresas transformadoras están
muy orientadas al mercado de la UE



3- CONSUMO



Consumimos de media **2,3 kg de atún por persona** al año,
con un gasto medio de **17 €**



FUNDAMENTALMENTE EN CONSERVA,
con las denominaciones de **Atún** (Listado) y **Atún Claro** (Rabil y Patudo)



La **UE** es el **segundo consumidor mundial**
de conservas de atún (producto reclamo)



El atún representa más del **50%** del consumo de
conservas de pescado en España



4- COMERCIO



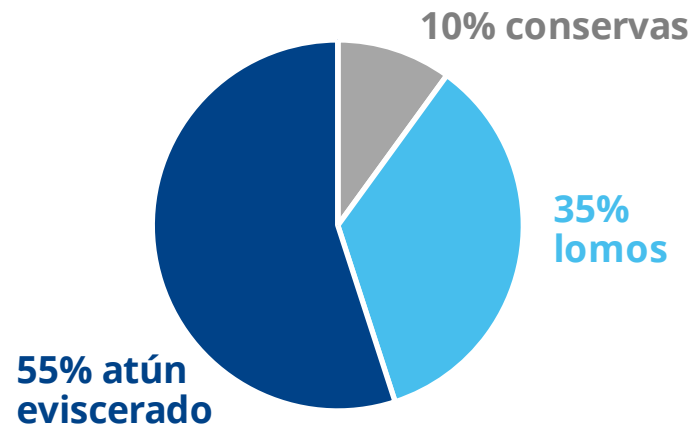
El atún es el producto de mar que más se comercia del mundo

Exportación

- España exporta **85.000 T** = 380 M€ (63% Listado – 37% Rabil)
- **95% a la UE** (Italia y Francia)

Importación

Se importan
276.000 T
↓
767 M€



Principal procedencia
Ecuador y El Salvador




RESUMEN PESCA Y TRANSFORMACIÓN

**El sector atunero
congelador español en el
mundo**

Soporta **47.025** > **9.701** Empleos se
empleos quedan en
España
1.885 en pesca + 7.816 en transformación

Genera un
impacto
económico de **3.425** > **1.967** M€
M€ se quedan
en España
485 M€ de pesca + 1.482 M€ de transformación



RESUMEN DE IMPACTOS



A nivel global el sector atunero congelador español aporta:



Impacto económico:

3,85 €
por cada euro producido



Impacto social:

38 empleos
por cada millón de euros de producción



Impacto por el uso de capital natural:

71 empleos
por cada 1000 T pescadas



BERMEO *Tuna*
WORLD CAPITAL

www.bermeotunaworldcapital.org

